



たんぽぽだより

令和6年4月8日

4月号 No. 1

名古屋市立栄小学校



ご入学おめでとうございます



暖かい春の陽気とともに、新しいクラスでの1年がスタートしました。子どもたち一人一人のペースを大切にしながら、授業も生活も一緒に楽しんで過ごしていきたいです。子どもたちも新しい生活に期待と緊張でいっぱいのことかと思いますが、安心して過ごせるよう、保護者の方とも連絡を取り合っていきたいと思っておりますので、ご理解とご協力をよろしくお願いいたします。



たんぽぽ組の担任となりました！

と申します。

休みの日は、好きな音楽を聴いたり、ペットの犬と一緒に、景色のいいところをお散歩したりすることが好きです。

栄小学校での出会いを楽しみにしていました。これから一緒に、楽しく学校生活を過ごしましょう。

持ち物について

しばらくは、お子さんと一緒に持ち物を用意していただきますよう、お願いします。

◆ 10日(水)から、 毎日持ってくるもの	<ul style="list-style-type: none"> ・筆箱 (Bまたは2Bの鉛筆5本、赤鉛筆1本、消しゴム1個) →鉛筆は、毎日ご家庭で削ってきてください。 ・下敷き (無地のもの) ・連絡帳 (連絡袋に入れてください) ※黄色い帽子、名札、ハンカチ、はな紙は身に付けさせてください。
◆ 18日(木)から、 毎日持ってくるもの	<p>〈給食セット①〉</p> <ul style="list-style-type: none"> ・給食袋 (口ふき用タオル、マスクが入る大きさ) ・口ふき用タオル ・マスク (給食準備中は全員着用します) ※着用しているマスクがあれば、そのまま使用していただいて構いません。

<p>◆ 月曜日に持って来て、週末に持ち帰るもの</p>	<p>・ 上靴（上靴袋）</p> <p>・ 体操服</p> <p>※どちらも休日に洗って持たせてください。</p> <p>〈給食セット②〉（給食が始まる18日（木）から）</p> <p>・ 歯磨きセット（歯磨きセット入れ）</p> <p>※歯ブラシ、コップ、（磨き粉は自由）</p>
<p>◆ 学校で学期間保管するもの</p>	<p>・ 体育館シューズ（体育館シューズ袋）</p> <p>※学期始めに持参し、学期末に持ち帰ります。</p>

★ 持ち物全部に（衣服にも）必ず記名をしてください。

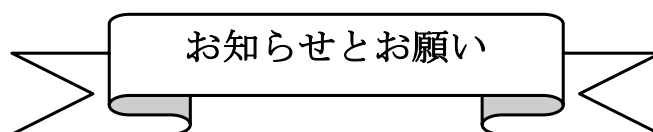
道具箱に入れておくもの

- ・ フェルトしよしゃペン（細・太） ・ 油性ペン（名前書き用・黒）
- ・ はさみ ・ のり（でんぷんのりとスティックのり）
- ・ クレパス（16色） ・ 色鉛筆（12色+3色） ・ 自由帳
- ・ 図工用新聞紙（40cm×55cmぐらい） ※新聞2枚をガムテープで補強する。（P.3参照）

あると良いです。

色鉛筆等にシールを貼るときは、その上をセロハンテープで一巻きしてください。

- ☆ すべての持ち物にひらがなで記名をお願いします。（鉛筆やパスなどは1本1本記名、ふたのある物はふたにも記名）
- ☆ 道具箱と油粘土は、4月10日（水）午前 時に教室へ持ってきてください。
その後、午前 時 分からホールIにて下校ボランティア説明会を行います。



1 服装について

- 黄色い帽子（正面に帽章、左側に本日お渡しした交通安全の黄色いワッペン、右側に10日にお渡しするコース別リボンを付ける）、運動靴、動きやすい服装
- 左胸に、本日お渡ししたサクラ型の名札を使用します。5月までは、名札を付けて登下校します。6月からは登校後に教室で付けて、下校時に外し、学校で保管します。自分で付け外しができるように、ご家庭でも練習をさせておいてください。なお、10月からは他学年と同じ名札に変わります。（夏休み明けにお知らせします）

2 連絡帳・連絡袋について

- 学校と家庭を結ぶ大切なノートです。学校への連絡やご家庭で気付かれたことなど、必要に応じてお書きください。しばらくしたら、お子さんが自分で連絡を記入する予定です。
- ※ タブレット端末の使用を開始した後、持ち帰るようになったらタブレット端末を連絡帳の代わりに活用します。その際にはまたお知らせします。
- お知らせやプリントは連絡袋に入れて持ち帰りますので、必ず毎日確認してください。
- スマートフォン等から欠席・遅刻を連絡することができます。（当日朝8時まで受付可能）詳しくは、本日、配布しました「スマートフォンやパソコンからできる欠席・遅刻の連絡方法について」のプリントをご覧ください。
- 連絡帳には毎日、目を通していただき、サインまたは押印をしてください。

3 給食・水筒について

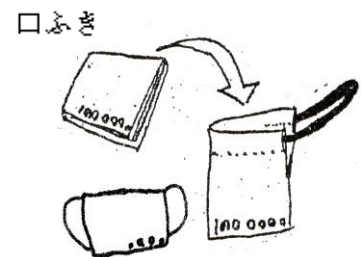
<毎日持ってくるもの>【4/18(木)~】

口ふきは、右のような袋に入れて、毎日清潔なものを持たせてください。

<月曜日に持ってきて、週末に持ち帰るもの>

歯みがきセット（歯ブラシ、コップ）（歯みがき粉は自由）

※ 持ち物には、必ず記名をしてください。



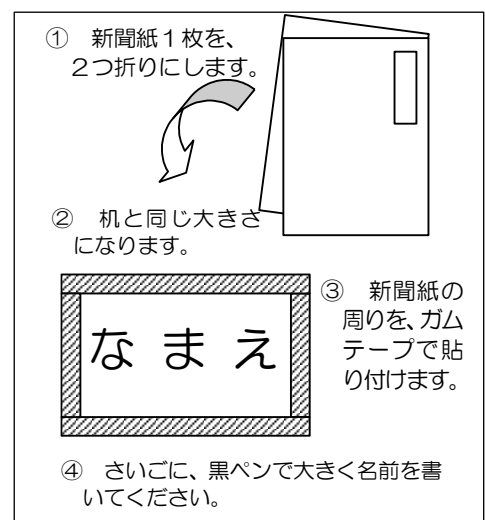
水筒にお茶を入れ、1年を通じて持ってきていただいても構いません。また、ペットボトルにお茶を入れて持ってくることも可能ですが、その場合は専用のケースに入れてきてください。給食では、牛乳は出ますがお茶は出ません。

4 「図工用新聞紙」について

図画工作科の学習では、絵を描いたり工作をしたりします。

パスやペン、のりを使うときなどには、机を汚してしまわないようにするため、新聞紙を敷いて活動します。

そこで、お手数をお掛けしますが、ご家庭で「図工用新聞紙」を作成していただき、道具箱に入れて、4月10日（水）下校ボランティア説明会の際に、学校へ持ってきてください。新聞がご家庭にない場合は学校からお渡ししますのでお知らせください。



5 鍵盤ハーモニカの購入について

1・2年生の音楽科の学習では、鍵盤ハーモニカを使用します。園で使用していたものや、兄弟姉妹が使っていたものがあれば、それを使っていたいただいても構いません。また、学校で鍵盤ハーモニカの貸し出しをすることもできますので、「パイプ唄口」のみの購入でも構いませんが、個人の鍵盤ハーモニカをお持ちになる方が長期休業の間に練習することができるので、上達が早いと思います。ご検討ください。

- | |
|--------------------------------------|
| ① 鍵盤ハーモニカ (パイプ唄口付)
6,100円 |
| ② パイプ唄口のみ 500円
(学校の鍵盤ハーモニカを借りる場合) |



【希望購入の申込方法】

本日お渡しした「楽器購入申込袋」に代金を入れて、**4月10日(水)に下校ボランティア相談会で来校される時**、または、その後の**下校ボランティアで来校される時**に持ってきてください。お手数をお掛けしますが、よろしくお願いいたします。

6 発育測定について 15日(月)

身長・体重を測定します。体操服を着用して行います。頭の真上をゴムで縛る髪型は避けてください。後日、測定値を記録した「成長の記録カード」を持ち帰ります。「成長の記録カード」は6年間使いますので、認め印やサインをした後、学校に持たせてください。

7 その他

- 入学当初は、学校生活に慣れることを主に指導します。その後、順次学習を進めていきます。時間割表は、後日お渡しします。
- お金や申し込みを持たせる場合は、落としたり間違いのないようにしたりするため、古封筒などに入れ、封を閉じて、名前を書いてください。おつりがないようにお願いします。
- ※ 多額の現金の場合は、保護者の方が直接学校へお持ちくださいますようお願いいたします。
- タブレット端末の使用については、また改めてお知らせします。
- ご不明な点、ご意見などありましたら、遠慮なく連絡帳・電話等で担任までお知らせください。

8 入学当初の学習について

最初は基本的な学校生活について学びます。新しい世界を体験するお子様にとって、新しい環境に慣れること、集団生活のルールを身に付けることが大事な学習です。しばらくは、次の日の準備はお子様と一緒に持ち物を用意していただきますよう、よろしくお願ひします。

	学習予定	下校時刻	持ってくる物など
9日 (火)	○始業式（1年生は家庭学習日）		
10日 (水)	〈分団登校〉 ○1年生を迎える会 ○町別分団会 ○学級指導 <ul style="list-style-type: none"> ・挨拶の仕方 ・返事の仕方 ・靴箱、ロッカー、 トイレなどの使い方 ・並び方 ・下校の仕方 	: 頃 ※保護者の 方と一緒に	<ul style="list-style-type: none"> ・体育館シューズ ・上靴（入学式の日を持ち帰った人） 〈保護者の方〉 ① : から、お道具箱と油粘土を持って、教室に来てください。 ② : から「下校ボランティアの相談」を行います。「保健連絡袋」を持って、ホールIに来てください。 <div style="border: 1px solid black; padding: 2px; width: fit-content;">提出書類</div> <ul style="list-style-type: none"> ・児童個票 ・保健調査表 ・保健調査〈アレルギー用〉 ・独立行政法人スポーツ振興センターの災害共済給付金制度について ・個人情報の取り扱いについての同意書 ※市教育会の申し込みは任意 ※楽器購入の申し込みは任意